

ELIGO è il Servizio per la gestione e la reportistica completa di tutti i tipi di consultazione elettorale, e nasce principalmente dai preziosi suggerimenti degli Enti, ovvero tenendo presenti gli aspetti tecnici, operativi e funzionali dettati dagli stessi Ufficiali elettorali.

E' una soluzione basata su un database relazionale standard non proprietario ed "aperto" (MySQL), studiata in modo da avere il totale controllo della consultazione elettorale, in tempo reale, con la massima flessibilità e possibilità di personalizzazione in base alle esigenze.

TIPOLOGIA DI ELEZIONI GESTITE DA ELIGO:

Comunali, Camera, Circoscrizionali, Camera Deputati, Senato, Europee, Provinciali, Referendum popolare, Regionali, Senato.

PRINCIPALI FUNZIONALITÀ DELLA SOLUZIONE:

Preparazione giornata elettorale:

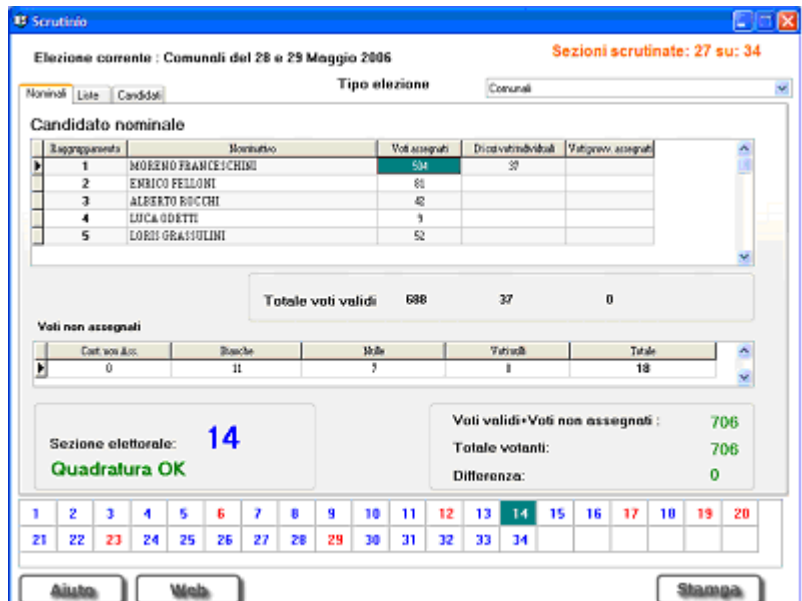
- Creazione e Preparazione della Giornata Elettorale (scelta tipo di elezione, definizione dei/delle candidati nominali/coalizioni, delle liste elettorali e dei candidati consiglieri).

Seggi:

- Definizione delle Sezioni elettorali, del Corpo elettorale, e dei Seggi Elettorali;
- Gestione dei compensi agli scrutatori, ai presidenti ed ai segretari di seggio.

Votazioni:

- Gestione dei dati delle Affluenze e degli Scrutini da più postazioni contemporaneamente;
- Controlli incrociati automatici che verificano la correttezza dell'informazione inserita tenendo presente il dato dell'affluenza e la quadratura generale con generazione di messaggi di controllo e/o segnalazione che permettono all'utente di verificare la bontà e la veridicità del dato digitato e/o da digitare;
- Avvisi mediante colori e scritte riguardo la quadratura;
- Comunicazioni complete per la prefettura.
- Calcolo Consiglio Comunale: stampe di ipotesi con attribuzione dei seggi alle liste ed ai raggruppamenti di lista e stampe definitive.
- Elezioni Comunali: gestione Turno di Ballottaggio



Elezione corrente : Comunali del 28 e 29 Maggio 2006

Sezioni scrutinate: 27 su: 34

Nonnoli Liste Candidati Tipo elezione Comunali

Candidato nominale

Raggruppamento	Nominato	Voti assegnati	Disciplinabili	Votabili assegnati
1	MORENO FRANCESCHINI	54	37	
2	EMILIO FELLONI	81		
3	ALBERTO BOCCI	42		
4	LUCA ODETTE	3		
5	LORENZO GRASSULINI	52		

Totale voti validi 688 37 0

Voti non assegnati

Cont. voti ass.	Bozze	Blle	Votabili	Totale
0	11	7	1	18

Sezione elettorale: 14
Quadratura OK

Voti validi+Voti non assegnati: 706
Totale votanti: 706
Differenza: 0

1 2 3 4 5 6 7 8 9 10 11 12 13 14 15 16 17 18 19 20
21 22 23 24 25 26 27 28 29 30 31 32 33 34

Alista Web Stampa

Gestione semplice dell'Elezioni:

- Possibilità di passare alla visualizzazione e alla gestione da un tipo di elezione ad un'altra.

Stampe, estrazioni, grafici e reportistica:

- Reportistica completa (file *.doc) per ogni fase dell'elezione corrente (preparazione giornata elettorale, seggi e votazioni), ai fini di controllo o di richiesta da parte di soggetti e/o Enti terzi (es. amministratori, redazioni, etc);
- Grafici di andamento a corredo;
- Gestione sicurezze utenti/profili utente personalizzabili:
 - Possibilità di gestione differenziata tra più utenti in base al proprio ruolo, in modo da avere una diffusione e gestione dei dati, delle informazioni e delle comunicazioni secondo diversi livelli di accesso all'interno dell'Ente;





Produzione automatica delle pagine HTML con i risultati elettorali (su sito Web dell'Ente):

- Generazione di pagine html per ogni fase dell'elezione, dalla preparazione della giornata agli scrutini, tramite scelta da parte dell'utente (è il Comune stesso che può decidere cosa pubblicare sul sito ed in quale momento).
- Le pagine html prodotte in automatico da **ELIGO** possono essere messe direttamente sul sito Web del Comune tramite un semplice link, tale soluzione permette al cittadino la visualizzazione dei risultati elettorali in tempo reale, con la semplificazione di gestione dei dati da parte del comune stesso (ciascuna informazione inserita all'interno del Database viene prontamente pubblicata in automatico tramite intervalli di tempo predefiniti o tramite esplicita decisione da parte del comune stesso).
- Possibilità di personalizzare le pagine html generate dalla soluzione **ELIGO**, in modo da adattarsi completamente all'aspetto del Portale dell'Ente.

Esempio di pagina HTML con i risultati elettorali:

Comune di 

Europee ed Amministrative - Europee - Voti di lista - Sezioni scrutinate: 48 su 48

	Descrizione	Totale Voti	%					
				10%	20%	30%	40%	50%
	LISTA 1	13933	47,24					
	LISTA 2	7398	25,08					
	LISTA 3	2263	7,67					
Schede bianche		Schede nulle	Contestate	Voti nulli	Voti lista dichiarati nulli			
377		581	2		0			

Ultimo aggiornamento: **07/06/2009** ore 22.59.52

Proiezioni delle affluenze alle urne e degli scrutini su schermo o tramite videoproiettore:

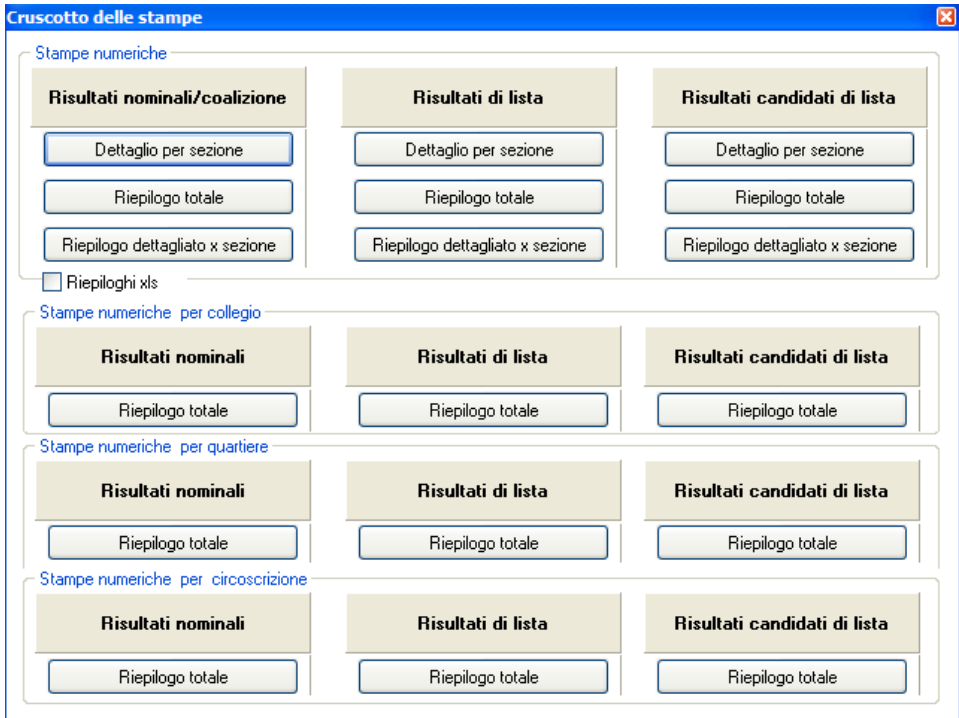
- Possibilità di proiettare su schermo gigante (o con videoproiettore) l'andamento delle consultazioni e dei risultati elettorali in tempo reale, in maniera automatica temporizzata e configurabile da menù.

Confronti con le elezioni precedenti:

- Possibilità di confrontare i risultati dell'elezione corrente con le elezioni precedenti;
- Semplice ed intuitiva gestione di associazione tra i diversi partiti dell'elezione corrente con uno o più partiti dell'elezione precedente;
- Stampe e grafici di confronto a corredo.

Cruscotto di gestione per la reportistica avanzata:

- Cruscotto ad uso amministrativo/politico per la generazione, a scopi statistici o di informazione, di tutta la reportistica (file *.DOC e file *.XLS) riguardante l'elezione corrente;
- Reportistica a scelta anche per circoscrizione, collegio e quartiere.



Cruscotto delle stampe

Stampe numeriche

Risultati nominali/coalizione	Risultati di lista	Risultati candidati di lista
<input type="button" value="Dettaglio per sezione"/>	<input type="button" value="Dettaglio per sezione"/>	<input type="button" value="Dettaglio per sezione"/>
<input type="button" value="Riepilogo totale"/>	<input type="button" value="Riepilogo totale"/>	<input type="button" value="Riepilogo totale"/>
<input type="button" value="Riepilogo dettagliato x sezione"/>	<input type="button" value="Riepilogo dettagliato x sezione"/>	<input type="button" value="Riepilogo dettagliato x sezione"/>

Riepiloghi xls

Stampe numeriche per collegio

Risultati nominali	Risultati di lista	Risultati candidati di lista
<input type="button" value="Riepilogo totale"/>	<input type="button" value="Riepilogo totale"/>	<input type="button" value="Riepilogo totale"/>

Stampe numeriche per quartiere

Risultati nominali	Risultati di lista	Risultati candidati di lista
<input type="button" value="Riepilogo totale"/>	<input type="button" value="Riepilogo totale"/>	<input type="button" value="Riepilogo totale"/>

Stampe numeriche per circoscrizione

Risultati nominali	Risultati di lista	Risultati candidati di lista
<input type="button" value="Riepilogo totale"/>	<input type="button" value="Riepilogo totale"/>	<input type="button" value="Riepilogo totale"/>